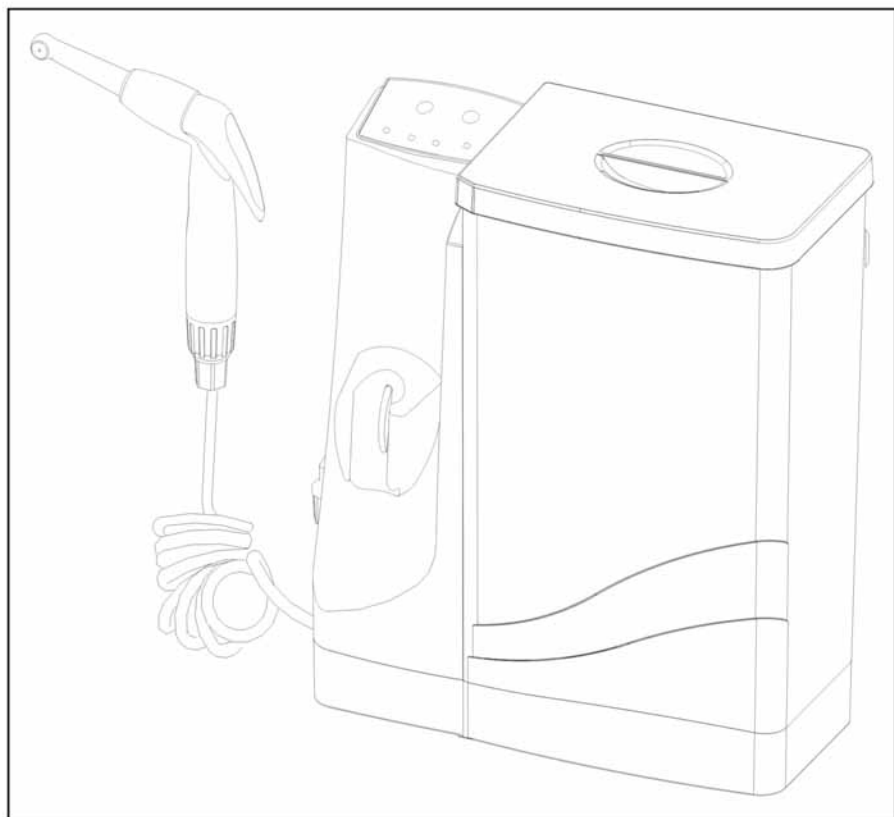




貴夫人

愛滌身健康洗淨

感謝您選購貴夫人家電產品，為了能完全發揮本產品的功能，並延長其壽命，請在使用前詳讀這本使用說明書



型號：DSB-702 使用說明書

規

格

1. 型號：DSB-702
2. 額定電壓：110V, 60Hz
3. 額定功率：300W

使 用 方 式

1. 將電源線插頭插入插座通電。
2. 濾心使用前請先用水沖洗，再將濾心裝入集水槽。
3. 打開集水槽上蓋，將水倒入槽中，待集水槽中的水過濾完畢，再重新倒水入槽中，重複此步驟至水箱至滿水位。
4. 如需使用溫水清洗，請按下面版上「加溫」按鍵，水溫即會上升；若不需溫水則無須按此按鍵。
5. 使用時，請先將噴槍拿起，當噴槍離開把座時馬達即開始運轉，接著將噴頭對準肛門或欲清洗私處後按下手把上的按壓開關，噴頭會立即噴出水柱直接清洗。
6. 水柱持續噴出的時間設定為一分鐘，一分鐘後會自動停止，如欲再使用，請按下面版上「再使用」按鍵，即可繼續使用。
7. 清洗完畢後，請將手把噴槍放回機體把座，此時馬達會立即停止運作。

面 板 及 握 把 說 明



面板：

1. 加溫鍵：

欲使用溫水請按此鍵加熱。

2. 再使用鍵：

按下此鍵後可再使用 1 分鐘。

3. 電源燈：

燈亮表示整機正常運作中。

4. 加溫燈：

燈閃亮表示正在加熱中，未達到 38°C。

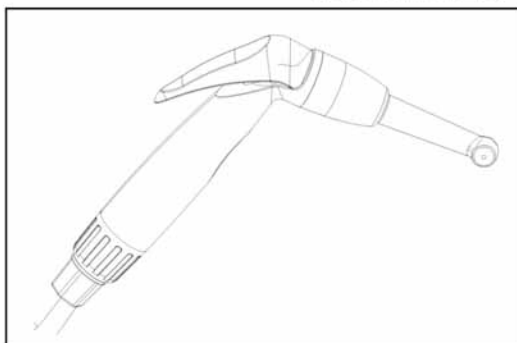
燈恆亮表示加熱完畢，請安心使用。

5. 請加水燈：

燈閃亮表示水箱中水量不足，請加水。

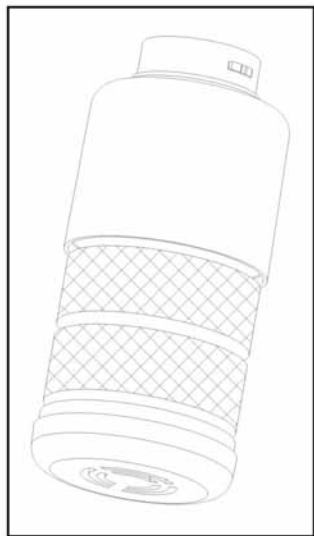
6. 高溫燈：

燈閃亮表示水溫過高，不可使用，並且馬達停止出水。



握把：噴水槍離開機台時，馬達會啟動一分鐘後停止(一分鐘之內若再把噴水槍放回機台則馬達隨即關閉)。

過 濾 水 質 說 明



樹脂過濾棉：可去除微量石灰質。

活性炭過濾棉：可過濾三氯甲烷。
(消毒水)

緊 急 處 理 方 法

1. 若未依安全注意事項使用，致本電器有不正常現象時，請儘速拔掉電源並送回經銷商或服務站維修。
2. 若電源損壞時，必須由製造廠或其服務處或具有類似資格的人員更換以避免危險。

注 意 事 項

1. 無水偵測功能：

通電後，自動偵測可使用水位，當操作面板上「請加水」指示燈閃爍時，即可聽到警示聲「嗶嗶」，此時請打開透明水箱上的蓋子，加入自來水（請不要加入熱水），直到「請加水」指示燈不再閃爍及嗶嗶聲停止，即能正常使用。

註：加入的水量多寡請依個人使用量增減，當嗶嗶聲響時，在安全設計上是停止出水及停止加熱狀態。

2. 高溫保護功能：

通電後，偵測水溫，水溫若 $\geq 42^{\circ}\text{C} (+1^{\circ}\text{C})$ ，則電熱組及馬達自動停止啟動，蜂鳴器持續鳴叫，高溫燈 LED 閃爍，一直等到水溫下降至 $< 41^{\circ}\text{C} (+1^{\circ}\text{C})$ 時整機恢復正常運作。

註：加溫後水溫會達 38°C 41°C ，加溫中燈亮時請勿觸摸加熱面板。

3. 蜂鳴器警示功能：

高溫—當偵測高溫時 1 分鐘內為嗶 1 秒停 1 秒，1 分鐘後嗶 0.5 秒停 3 秒一直持續至高溫恢復正常才停止。

無水—當偵測無水時 1 分鐘內為嗶 1 秒停 1 秒，1 分鐘後嗶 0.5 秒停 3 秒一直持續至無水恢復正常才停止。

按鍵含有一短聲提示(4 KHz)。

4. 本產品若有髒污請用抹布擦拭，請勿用水沖洗機座。

5. 不可置入人體器官內，如：鼻孔、耳朵、口腔、陰道、肛門。

6. 所添加之消毒藥水，用法及用量須經由醫師指示使用。

註：請勿添加含碘成份之藥水。